

# BINGO DES MULTIPLICATIONS

Tables de multiplication  
1 à 10



4 JOUEURS  
REGLES DU JEU  
VARIANTES POSSIBLES

La classe  
de  
Jessica

# BINGO DES MULTIPLICATIONS



## RÈGLES DU JEU




### MATÉRIEL NÉCESSAIRE:


- Un jeu de cartes allant de 1(as) à 10.
  - Cartes de jeu bingo
- Quelque chose pour mettre sur les nombres (jetons, morceaux de papier, macaronis)

Le premier joueur pige 2 cartes qu'il dépose sur la table. Il doit dire le produit(résultat d'une multiplication). Si un des joueurs a le nombre sur sa carte bingo, il dépose un jeton. Parfois, le nombre peut revenir, car il y a plusieurs façons de l'obtenir (par exemple:  $3 \times 6 = 18$  et  $2 \times 9 = 18$ ). Le prochain joueur pige 2 cartes. Lorsqu'un joueur a une ligne complète, il gagne la partie. Vous pouvez aussi voir les variations de bingo à la fin du document.

# BINGO DES MULTIPLICATIONS

B	i	N	G	O
35	54	12	24	60
48	63	9	21	32
25	90		42	14
50	30	27	56	18
49	6	28	36	40


# BINGO DES MULTIPLICATIONS

B	i	N	G	O
7	16	27	12	15
45	32	8	24	20
42	50		64	36
49	56	80	63	4
21	72	5	81	14

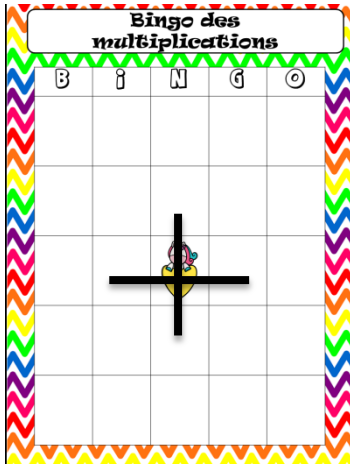
# BINGO DES MULTIPLICATIONS

B	i	N	G	O
16	70	45	3	10
81	40	18	28	54
21	25		60	1
35	20	64	15	48
72	90	2	24	30

# BINGO DES MULTIPLICATIONS

B	i	N	G	O
18	63	80	20	27
2	10	56	30	45
42	14		15	32
54	49	36	8	7
25	70	48	16	64


# VARIATIONS DE BINGO



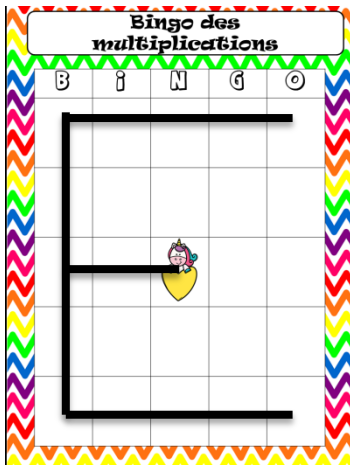
Le diamant



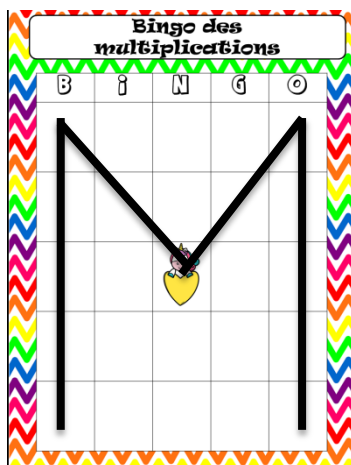
Les quatre coins




Le carré



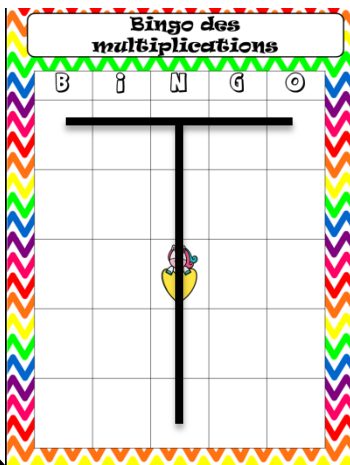
Former un E




Former un M



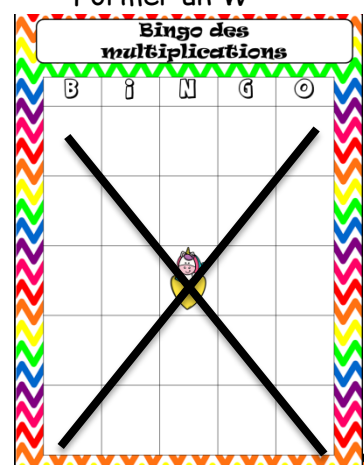
Former un W



Former un T



Carte pleine



Former un X





# BINGO DES MULTIPLICATIONS



Droits d'auteurs

Merci de respecter la propriété intellectuelle de la classe de Mme Jessica. En espérant que ce document vous soit utile. Vos commentaires et vos suggestions sont bienvenues.

## Crédits



Font :

- cupid de locke
- Agent Orange.
- KG Chasing Cars
- Waltograph UI

